




PASSAPORTE DA FLUÊNCIA

NOTES





Oiii Lucas, eu só queria agradecer por nos dá a oportunidade, de compartilhar o seu método conosco pois muitos como eu estava perdido e agora teremos uma direção, posso falar por mim que eu anotei tudo na sua aula e eu fico muito feliz de poder aplicar o seu método na minha vida para facilitar o meu aprendizado aos idiomas 😊

Que aula incrível e motivadora aaaa ❤️❤️❤️❤️

Terminei de assistir as duas com 100% de motivação!!!

Você é incrível cara, obrigada por abrir novos horizontes e criar novas perspectivas ❤️❤️

Olá, Lucas! Como vai? Estou passando aqui para agradecer e também para parabenizá-lo pela incrível semana que você está proporcionando. Cheia de conteúdo, de motivação de vontade. Estou amando e ficando ansiosa todos os dias para chegar às 20hrs. Acabei de baixar o teu livro lá no grupo do whatsapp e já estou animada demais para começar a desfrutar. Você é foda!!

boa noite estou amando a maratona muito obrigada por estes lindos momentos e nos mostrar que é possível aprender um novo idioma baasta

basta dedicação e o método certo

Tava assistindo as aulas e tô aprendendo mais coisa nessas duas aulas do que em 3 anos aprendendo inglês

Lucas, ... pando do seu evento. acabei de te conhecer e já quero te agradecer. Tô assistindo a aula 1 e quero dizer que é além de uma aula, é uma GRANDE MOTIVAÇÃO. Meu objetivo é aprender francês, quero muito fazer au pair ou estudar na França no futuro, ainda sou muito nova (14 anos) e desde então, vim participando de eventos e eventos sobre aprender francês e até comecei a me adaptar, o que deu muito certo. Mas como procuro por mais, quero acelerar ainda mais meu aprendizado. Então, mais uma vez obrigada por ... e também pelo insta ... endou ele ksksksk:)

Lucas queria agradecer a você e essa equipe maravilhosa que me fez abrir os meus olhos ao mundo dos idiomas tenho apenas 15 anos mais com sonhos muito grandes e graças a vcs eu vou conseguir estudar e realizar os meus sonhos

Oiii, hj vim agradecer por todo esforço, dedicação e carisma em cada uma das aulas, isso me motiva e me inspira a todos q acompanham essa maratona, seus métodos são incríveis e já me ajudou muito a avançar no inglês, tanto q me fez me interessar mais ainda em outros idiomas como o francês, a dois dias comecei uma nova rotina baseada nas suas dicas pra mim me dedicar e continuar avançando cada vez mais, então sério mesmo muito obrigada por essas aulas e por essa nova oportunidade ❤️

Ter conhecido o Lucas e todo o seu método me ajudou e me inspirou a estudar inglês, e mais pra frente, outros idiomas. Vídeo simplesmente perfeito, ficou claro tanto quanto a luz 🙌🙌🙌

Lucas você é uma pessoa iluminada! Muito obrigada aprendi muita coisa com você suas aulas são incríveis, a forma como você ensina é muito dinâmica, fácil e prazerosa de aprender tá de parabéns. Quero desejar muito sucesso nessa sua jornada de vida fazer a diferença na vida das pessoas e novamente obrigada por compartilhar seus conhecimentos, você será sempre lembrando. 🙌🙌🙌🙌🙌

NOTES






O QUE VEREMOS?

Você vai descobrir o passo a passo para você alcançar a fluência no seu novo idioma de um jeito muito mais prático e rápido.

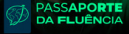
- Como não travar na hora de falar?
- Como aprender um idioma sem muito tempo na rotina?
- Como os políglotas fazem para falar com tanta confiança?
- Como entender o que nativos falam?
- Será que eu já passei da idade?
- Como lidar com a desmotivação e ter disciplina?
- Presentes e materiais apenas para quem estiver até o final

NOTES





CRONOGRAMA

AULA 01
DESTRUINDO AS TRAVAS DA FLUÊNCIA
Q ATIVE O LEMBRETE 

AULA 02
DESCOMPLICANDO NA PRÁTICA
Q ATIVE O LEMBRETE 

AULA 03
O CAMINHO DEFINITIVO PARA A FLUÊNCIA
Q ATIVE O LEMBRETE 

BÔNUS
LIVE TIRA DÚVIDAS
Q ATIVE O LEMBRETE 


AULA 1
16/11
TERÇA-FEIRA

AULA 2
17/11
QUARTA-FEIRA

AULA 3
18/11
QUINTA-FEIRA


LIVE
21/11
DOMINGO

NOTES





NOTES






Você é fluente
HOJE?




NOTES





- ✓ Organização
- ✓ Método
- ✓ Disciplina

NOTES






PRA QUEM É ESSA IMERSÃO?

- ✓ Idade
- ✓ Nível
- ✓ Qualquer pessoa

NOTES






Os 3 ERROS que destroem a sua fluência



NOTES






1º ERRO



NOTES






1º ERRO



NÃO ADIANTA TRABALHAR DURO
EM ALGO QUE NÃO FUNCIONA.

NOTES






1º ERRO



NÃO ADIANTA TRABALHAR DURO
EM ALGO QUE NÃO FUNCIONA.

- 🚫 Ferramentas erradas
- 🚫 Falta de direcionamento
- 🚫 Conteúdo inadequado
- 🚫 Frustração

NOTES






2º ERRO



NOTES






2º ERRO



TRATAR IDIOMAS COMO SE
FOSSEM MATÉRIAS DE ESCOLA

NOTES






2º ERRO



TRATAR IDIOMAS COMO SE
FOSSEM MATÉRIAS DE ESCOLA

- 🚫 Estudar só para provas
- 🚫 Máquina de decoreba
- 🚫 Gramática excessiva
- 🚫 Alunos em caixinhas

NOTES






✘ NÃO ADIANTA TRABALHAR
DURO EM ALGO QUE NÃO
FUNCIONA.

✘ TRATAR IDIOMAS COMO SE
FOSSEM MATÉRIAS DE
ESCOLA

NOTES





✘ NÃO ADIANTA TRABALHAR DURO EM ALGO QUE NÃO FUNCIONA.


✘ TRATAR IDIOMAS COMO SE FOSSEM MATÉRIAS DE ESCOLA.



3º ERRO



NOTES






3º ERRO



FICAR DEPENDENTE DE
REGRAS GRAMATICAIS

NOTES






3º ERRO



FICAR DEPENDENTE DE
REGRAS GRAMATICAIS

- 🚫 Decorar regras
- 🚫 Trava na hora de falar
- 🚫 Processo massante


NOTES





Depois de muita
frustração...

NOTES






Depois de muita
frustração...

Surgiu a oportunidade de
estudar fora com tudo pago




NOTES






Depois de muita
frustração...

Surgiu a oportunidade de
estudar fora com tudo pago




NOTES





NOTES






1º passo



NOTES






1º passo



ALFABETO E PRONÚNCIA

- Associar o ESCRITO ao FALADO
- Sons diferentes do português
- Pronúncia é a competência mais difícil de ser corrigida

NOTES





1º passo


 ÉTAGÈRE

 EIMER

 ROJO

 THING

NOTES





1º passo

I would like a
cough


X

I would like a
coffee

/cóf/

/cófí/

NOTES





1º passo

COMPILADO DE SONS



Letra A em
inglês

EI: label
É: apple
A: avocado



Letras E e U
em francês

Refaire
Bus



Letra Ñ em
espanhol


Español



Letra ß em
alemão

Die Straße

NOTES





1º passo

JUNÇÕES DE LETRAS



Exemplo em
inglês

CH: chair
(≠ share)
TH: think



Exemplo em
francês

OI: bonsoir
AI: français



Exemplo em
espanhol


LL: lluvia
CH: muchacho



Exemplo em
alemão

EU: Neuer
EI: Schwein

NOTES





COMEÇAR PELA PRONÚNCIA






PRÓXIMA AULA

- Passos 2 e 3 método
- Metodologia comprovada por Oxford e Cambridge
- Como montar frases em outro idioma?
- A técnica mais eficaz para absorver vocabulário
- Aulas práticas em inglês, francês, espanhol e alemão

NOTES





AULA 2
17/11
QUARTA-FEIRA

AULA 02

**DESCOMPLICANDO
NA PRÁTICA**


ATIVE O LEMBRETE

PASSAPORTE
DA FLUÊNCIA




ATIVE O LEMBRETE

NOTES






QUAL É O SEU MAIOR OBJETIVO AO APRENDER UM NOVO IDIOMA?



NOTES






Grupo do WhatsApp exclusivo de
avisos e materiais



NOTES






@sejapoliglota




Follow

Seja Poliglota!



INSCREVA-SE

NOTES





PASSAPORTE DA FLUÊNCIA

NOTES

